

Modelo LAMBRO



CARACTERÍSTICAS

Mampara frontal ducha de dos hojas correderas + dos hojas fijas en vidrio templado de 6 mm de espesor (en Incoloro, Mate, Carglass, Parsol color, Master carré y Grabado). Perfilería de aluminio en lacado o anodizado, accesorios en ABS de alto impacto, acabado cromo. Rodamientos tándem compensable en altura 5 mm, en la parte superior. Expansión de 25 mm por cada lado, equipada con cierre magnético de goma imán translúcida en el centro y perfil base de aluminio para una mayor estanqueidad. Diseño exclusivo de tirador asa doble de 255 mm, acabado cromo.

Altura estándar de 195,0 cm.

Nota: No hay opción de fijo lateral.



OBSERVACIONES

- Altura máxima de fabricación 195,0 cm.
- Medida inferior en alto estándar 22€ P.V.P
- Tratamiento Glass-protect 45€ m² / mampara P.V.P
- Grabado desde 30€ /hoja P.V.P
- Espejo **MIRASTAR**[®] templado 6 mm de espesor 154€ m². Espejo **MIRASTAR**[®], este acabado incrementa el plazo de entrega una semana, solicite más información a su agente o a través de los medios habituales.



ACABADOS DE ALUMINIO (Ver Pág. 41)



Blanco

Cromo

Plata Brillo

ESQUEMA MODELO



ACABADOS DE VIDRIOS

(Ver Pág. 12)



V/Incoloro

V/Mate

V/Carglass

V/Parsol Color

V/Master Carré

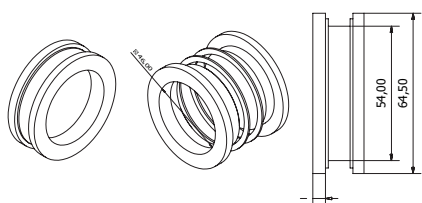
V/Grabado





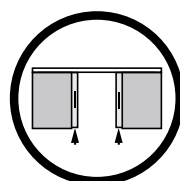
Modelo Lambro, blanco en vidrio templado incoloro

OPCIÓN TIRADOR UÑERO

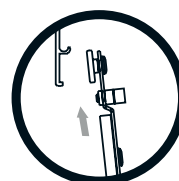


! OBSERVACIONES


- Opcional incremento 22,50 €
- Gane mayor paso de entrada con esta opción.



Sin guía inferior



Fácil instalación



Sistema antivuelco

MAMPARAS DE BAÑO Y DUCHA



www.toldosmontequinto.com

info@toldosmontequinto.com

Tif: 657-396-108

Protección solar, cerramientos e interiores