

Modelo ODER

CARACTERÍSTICAS

Mampara frontal ducha de hoja corredera + hoja fija en vidrio templado de 8 mm de espesor (en Incoloro, Mate, Parsol color, Master carré y Grabado). Perfil rectangular de acero pulido brillo de 2 mm de espesor en guía superior. Accesorios en acero pulido brillo y rodamientos vistos al aire. Equipada con cierre magnético de goma imán translúcida en el lateral y perfil de aluminio cromo para una mayor estanqueidad. Diseño exclusivo de tirador uñero de acero inoxidable en la hoja corredera, acabado cromo.

Altura estándar de 195,0 cm.

Nota: Indique la posición del fijo, derecha e izquierda. Para este modelo es necesario una perfecta alineación de las paredes.

OBSERVACIONES

- Altura máxima de fabricación 195,0 cm.
- Medida inferior en alto estándar 22€ P.V.P
- Tratamiento Glass-protect 45€ m² / mampara P.V.P
- Grabado desde 30€ / hoja P.V.P
- Espejo **MIRASTAR**[®] templado 8 mm de espesor 181€ m². Espejo **MIRASTAR**[®], este acabado incrementa el plazo de entrega una semana, solicite más información a su agente o a través de los medios habituales.

ACABADO DEL ACERO

(Ver Pág. 41)

ESQUEMA MODELO



Cromo



ACABADOS DE VIDRIOS

(Ver Pág. 12)



v/Incoloro




V/Mate



V/Parsol Color



V/Master Carré



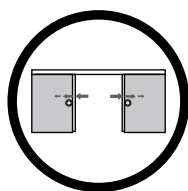
V/Grabado



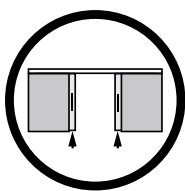
hidrogel



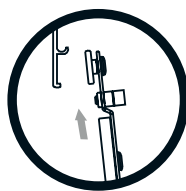
Modelo Oder, acero inox. Aisis 316 en vidrio templado incoloro




Mayor paso de entrada



Sin guía inferior



Fácil instalación



Sistema antivuelco

MAMPARAS DE BAÑO Y DUCHA



www.toldosmontequinto.com

info@toldosmontequinto.com

Tif: 657-396-108

Protección solar, cerramientos e interiores